

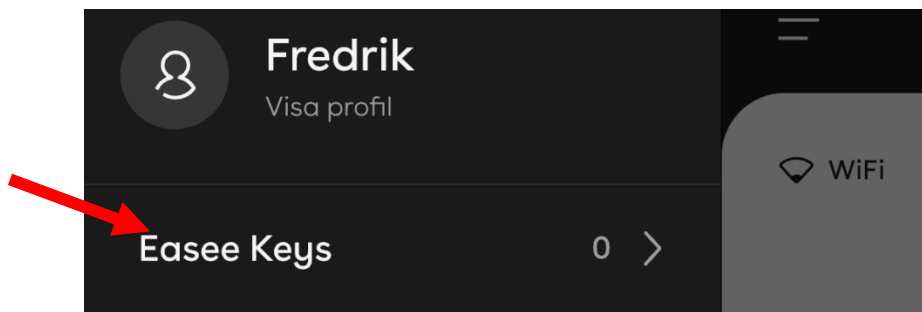


Uppstart av användare Fossa elbilsaddning:

- 1) Ladda ner appen "Easee" till din mobil
- 2) Skapa ett konto (endast ett konto per andel i föreningen)
- 3) Meddela Fredrik på fredrik@hugo.net vilket mobilnummer ni angett till ert konto
- 4) Fredrik meddelar när din profil är ansluten till Fossa-anläggning
- 5) Lägg till RFID-tag (laddbricka) till ditt konto, använd mobil-app eller via web. Via app:
 - 5a) Klicka på "små streck" i övre vänster hörn:



- 5b) Under Easee Key lägger du till RFID-brickor



Nu är du redo att testa laddare, ta med egen kabel (typ2) och anslut till laddbox. Håll bricka mot framsida på laddare för att starta laddning. Vit lamp-diod på laddare går då från vit fast sken till pulserande.

1-2 bilar inkopplade får full effekt = 11kW, vid 3-4 bilar fördelas ström så det blir lägre effekt